



MUNICIPIO DE ZARAGOZA
PUEBLA

Estado Analítico de Ingresos
Del 01/ene./2021 Al 28/feb./2021

Usu: supervisor
Rep: rptEstadoPresupuestoIngresosRB_CP_2019

Fecha y hora de Impresión | 24/may./2021
11:19 a. m.

Rubros de los Ingresos	Ingreso					Diferencia (6=5-1)
	Estimado (1)	Ampliaciones / (Reducciones) (2)	Modificado (3=1+2)	Devengados (4)	Recaudado (5)	
IMPUESTOS	\$1,146,868.00	\$0.00	\$1,146,868.00	\$310,055.00	\$310,055.00	-836,813.00
CUOTAS Y APORTACIONES DE SEGURIDAD SOCIAL	\$0.00	\$0.00	\$0.00	\$0.00	\$0.00	0.00
CONTRIBUCIONES DE MEJORAS	\$0.00	\$0.00	\$0.00	\$0.00	\$0.00	0.00
DERECHOS	\$2,899,420.00	\$336,203.00	\$3,235,623.00	\$1,510,760.50	\$1,510,760.50	-1,388,659.50
PRODUCTOS	\$1,009,835.00	\$0.00	\$1,009,835.00	\$168,692.71	\$168,692.71	-841,142.29
APROVECHAMIENTOS	\$336,961.00	\$0.00	\$336,961.00	\$94,562.12	\$94,562.12	-242,398.88
INGRESOS POR VENTA DE BIENES, PRESTACIÓN DE SERVICIOS Y PARTICIPACIONES, APORTACIONES, CONVENIOS, INCENTIVOS DI	\$0.00	\$23,700.00	\$23,700.00	\$23,700.00	\$23,700.00	23,700.00
TRANSFERENCIAS, ASIGNACIONES, SUBSIDIOS Y SUBVENCIONES	\$33,441,152.00	\$0.00	\$33,441,152.00	\$4,903,746.64	\$4,903,746.64	-28,537,405.36
INGRESOS DERIVADOS DE FINANCIAMIENTOS	\$63,714.00	\$0.00	\$63,714.00	\$0.00	\$0.00	-63,714.00
Total	\$38,897,950.00	\$359,903.00	\$39,257,853.00	\$7,011,516.97	\$7,011,516.97	
Ingresos Excedentes						-31,886,433.03

Estado Analítico de Ingresos por Fuente de Financiamiento	Ingreso					Diferencia (6=5-1)
	Estimado (1)	Ampliaciones / (Reducciones) (2)	Modificado (3=1+2)	Devengados (4)	Recaudado (5)	

Ingresos del Poder Ejecutivo Federal o Estatal y de los Municipios

IMPUESTOS	\$1,146,868.00	\$0.00	\$1,146,868.00	\$310,055.00	\$310,055.00	-836,813.00
CUOTAS Y APORTACIONES DE SEGURIDAD SOCIAL	\$0.00	\$0.00	\$0.00	\$0.00	\$0.00	0.00
CONTRIBUCIONES DE MEJORAS	\$0.00	\$0.00	\$0.00	\$0.00	\$0.00	0.00
DERECHOS	\$2,899,420.00	\$336,203.00	\$3,235,623.00	\$1,510,760.50	\$1,510,760.50	-1,388,659.50
PRODUCTOS	\$1,009,835.00	\$0.00	\$1,009,835.00	\$168,692.71	\$168,692.71	-841,142.29
APROVECHAMIENTOS	\$336,961.00	\$0.00	\$336,961.00	\$94,562.12	\$94,562.12	-242,398.88
PARTICIPACIONES, APORTACIONES, CONVENIOS, INCENTIVOS	\$33,441,152.00	\$0.00	\$33,441,152.00	\$4,903,746.64	\$4,903,746.64	-28,537,405.36
TRANSFERENCIAS, ASIGNACIONES, SUBSIDIOS Y SUBVENCION	\$63,714.00	\$0.00	\$63,714.00	\$0.00	\$0.00	-63,714.00

Ingresos de los Entes Públicos de los Poderes Legislativo y Judicial, de los Órganos Autónomos y del Sector Paraestatal o Paramunicipal, así como de las Empresas Productivas del Estado

CUOTAS Y APORTACIONES DE SEGURIDAD SOCIAL	\$0.00	\$0.00	\$0.00	\$0.00	\$0.00	0.00
PRODUCTOS	\$0.00	\$0.00	\$0.00	\$0.00	\$0.00	0.00
INGRESOS POR VENTA DE BIENES, PRESTACIÓN DE SERVICIOS	\$0.00	\$23,700.00	\$23,700.00	\$23,700.00	\$23,700.00	23,700.00
TRANSFERENCIAS, ASIGNACIONES, SUBSIDIOS Y SUBVENCION	\$0.00	\$0.00	\$0.00	\$0.00	\$0.00	0.00

Ingresos Derivados de Financiamiento

INGRESOS DERIVADOS DE FINANCIAMIENTOS	\$0.00	\$0.00	\$0.00	\$0.00	\$0.00	0.00
---------------------------------------	--------	--------	--------	--------	--------	------

Total	\$38,897,950.00	\$359,903.00	\$39,257,853.00	\$7,011,516.97	\$7,011,516.97	
Ingresos Excedentes						-31,886,433.03



Usu: supervisor
Rep: rptEstadoPresupuestoIngresos 2021



**MUNICIPIO DE ZARAGOZA
PUEBLA**

**Estado Analítico de Ingresos
Del 01/ene./2021 Al 28/feb./2021**


Fecha y | 24/may./2021

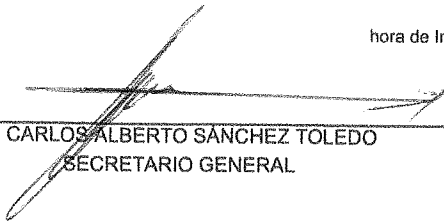
hora de Impresión | 11:19 a. m.


**PRESIDENCIA
H AYUNTAMIENTO
2018 - 2021
ZARAGOZA, PUE**


C. JOSÉ TOBIAS RAMÍREZ HAQUET
PRESIDENTE MUNICIPAL


C. JOSÉ JUAN HERNÁNDEZ MENDEZ
TESORERO MUNICIPAL


**TESORERIA
H AYUNTAMIENTO
2018 - 2021
ZARAGOZA, PUE**


C. CARLOS ALBERTO SÁNCHEZ TOLEDO
SECRETARIO GENERAL


**SECRETARÍA
H AYUNTAMIENTO
2018 - 2021
ZARAGOZA, PUE**