



MUNICIPIO DE ZARAGOZA
PUEBLA

Estado de Actividades

Del 01/ene./2021 al 31/mar./2021

Usu: supervisor
Rep: rptEstadoActividades

Fecha y hora de Impresión: 24/may./2021 11:02 a. m.

	<u>2021</u>	<u>2020</u>
INGRESOS Y OTROS BENEFICIOS		
INGRESOS DE GESTIÓN	\$3,318,144.39	\$2,943,570.02
IMPUESTOS	\$663,497.00	\$432,804.00
CUOTAS Y APORTACIONES DE SEGURIDAD SOCIAL	\$0.00	\$0.00
CONTRIBUCIONES DE MEJORAS	\$0.00	\$0.00
DERECHOS	\$2,144,613.00	\$1,994,060.37
PRODUCTOS	\$338,295.97	\$329,630.98
APROVECHAMIENTOS	\$133,638.42	\$127,674.67
INGRESOS POR VENTA DE BIENES Y PRESTACIÓN DE SERVICIOS	\$38,100.00	\$59,400.00
PARTICIPACIONES, APORTACIONES, CONVENIOS, INCENTIVOS DERIVADOS DE LA COLABORACIÓN FISCAL, FONDOS DISTINTOS DE APORTACIONES, TRANSFERENCIAS, ASIGNACIONES, SUBSIDIOS Y SUBVENCIONES, Y PENSIONES Y JUBILACIONES	\$8,801,495.92	\$8,954,984.88
PARTICIPACIONES, APORTACIONES, CONVENIOS, INCENTIVOS DERIVADOS DE LA COLABORACIÓN FISCAL Y FONDOS DISTINTOS DE APORTACIONES	\$8,801,495.92	\$8,954,984.88
TRANSFERENCIAS, ASIGNACIONES, SUBSIDIOS Y SUBVENCIONES, Y PENSIONES Y JUBILACIONES	\$0.00	\$0.00
OTROS INGRESOS Y BENEFICIOS	\$0.00	\$0.00
INGRESOS FINANCIEROS	\$0.00	\$0.00
INCREMENTO POR VARIACIÓN DE INVENTARIOS	\$0.00	\$0.00
DISMINUCIÓN DEL EXCESO DE ESTIMACIONES POR PÉRDIDA O DETERIORO U OBSOLESCENCIA	\$0.00	\$0.00
DISMINUCIÓN DEL EXCESO DE PROVISIONES	\$0.00	\$0.00
OTROS INGRESOS Y BENEFICIOS VARIOS	\$0.00	\$0.00
Total de Ingresos y Otros Beneficios	\$12,119,640.31	\$11,898,554.90
GASTOS Y OTRAS PÉRDIDAS		
GASTOS DE FUNCIONAMIENTO	\$6,048,808.70	\$5,467,083.01
SERVICIOS PERSONALES	\$3,205,606.14	\$3,149,027.26
MATERIALES Y SUMINISTROS	\$927,996.20	\$886,733.69
SERVICIOS GENERALES	\$1,915,206.36	\$1,431,322.06
TRANSFERENCIAS, ASIGNACIONES, SUBSIDIOS Y OTRAS AYUDAS	\$1,760,611.30	\$1,684,838.13
TRANSFERENCIAS INTERNAS Y ASIGNACIONES AL SECTOR PÚBLICO	\$0.00	\$0.00
TRANSFERENCIAS AL RESTO DEL SECTOR PÚBLICO	\$0.00	\$0.00
SUBSIDIOS Y SUBVENCIONES	\$0.00	\$0.00
AYUDAS SOCIALES	\$1,760,611.30	\$1,684,838.13
PENSIONES Y JUBILACIONES	\$0.00	\$0.00
TRANSFERENCIAS A FIDEICOMISOS, MANDATOS Y CONTRATOS ANÁLOGOS	\$0.00	\$0.00
TRANSFERENCIAS A LA SEGURIDAD SOCIAL	\$0.00	\$0.00
DONATIVOS	\$0.00	\$0.00
TRANSFERENCIAS AL EXTERIOR	\$0.00	\$0.00
PARTICIPACIONES Y APORTACIONES	\$0.00	\$0.00
PARTICIPACIONES	\$0.00	\$0.00
APORTACIONES	\$0.00	\$0.00
CONVENIOS	\$0.00	\$0.00
INTERESES, COMISIONES Y OTROS GASTOS DE LA DEUDA PÚBLICA	\$0.00	\$0.00
INTERESES DE LA DEUDA PÚBLICA	\$0.00	\$0.00
COMISIONES DE LA DEUDA PÚBLICA	\$0.00	\$0.00
GASTOS DE LA DEUDA PÚBLICA	\$0.00	\$0.00
COSTO POR COBERTURAS	\$0.00	\$0.00
APOYOS FINANCIEROS	\$0.00	\$0.00



**MUNICIPIO DE ZARAGOZA
PUEBLA**

Estado de Actividades

Del 01/ene./2021 al 31/mar./2021


Usu: supervisor
Rep: rptEstadoActividades

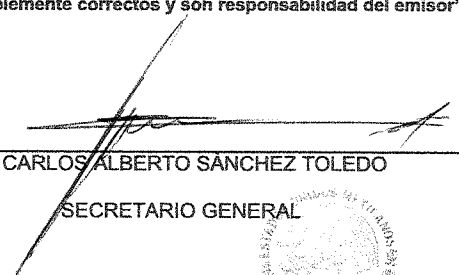
Fecha y hora de Impresión | 24/may./2021 | 11:02 a. m.

	<u>2021</u>	<u>2020</u>
OTROS GASTOS Y PÉRDIDAS EXTRAORDINARIAS	\$0.00	\$0.00
ESTIMACIONES, DEPRECIACIONES, DETERIOROS, OBSOLESCENCIA Y AMORTIZACIONES	\$0.00	\$0.00
PROVISIONES	\$0.00	\$0.00
DISMINUCIÓN DE INVENTARIOS	\$0.00	\$0.00
AUMENTO POR INSUFICIENCIA DE ESTIMACIONES POR PÉRDIDA O DETERIORO U OBSOLESCENCIA	\$0.00	\$0.00
AUMENTO POR INSUFICIENCIA DE PROVISIONES	\$0.00	\$0.00
OTROS GASTOS	\$0.00	\$0.00
INVERSIÓN PÚBLICA	\$0.00	\$0.00
INVERSIÓN PÚBLICA NO CAPITALIZABLE	\$0.00	\$0.00
Total de Gastos y otras Pérdidas	\$7,809,420.00	\$7,151,921.14
Resultado del Ejercicio (Ahorro/Desahorro)	\$4,310,220.31	\$4,746,633.76


"Bajo protesta de decir verdad declaramos que los Estados Financieros y sus notas, son razonablemente correctos y son responsabilidad del emisor".

**PRESIDENCIA
M. AYUNTAMIENTO
2018 - 2021
ZARAGOZA, PUE**


C. JOSÉ TOMÁS RAMIRO HAQUET
PRESIDENTE MUNICIPAL



C. CARLOS ALBERTO SÁNCHEZ TOLEDO

SECRETARIO GENERAL


C. JOSÉ JUAN HERNÁNDEZ MÉNDEZ

TESORERO MUNICIPAL

**TESORERIA
M. AYUNTAMIENTO
2018 - 2021
ZARAGOZA, PUE**


**SECRETARÍA
M. AYUNTAMIENTO
2018 - 2021
ZARAGOZA, PUE**