



**MUNICIPIO DE ZARAGOZA  
PUEBLA**

Estado Analítico del Ejercicio del Presupuesto por Proyecto / Proceso Del 01/ene./2022 Al 30/jun./2022

Usu: supervisOR  
Rep: rptEstadoAnalíticoPresupuestoEgresos\_PY

Fecha y | 28/jul./2022  
hora de Impresión | 01:09 p. m.

Ejercicio del Presupuesto		Egresos Aprobado Al 31/12/2022	Ampliaciones / (Reducciones)	Egresos Modificado	Egresos Comprometido	Egresos Devengado	Egresos Ejercido	Egresos Pagado	Subejercicio
<b>0101</b>	<b>ZARAGOZA, ESTADO DE DERECHO, SEGURIDAD Y JUSTICIA</b>								
1000	SERVICIOS PERSONALES	\$1,359,600.00	\$0.00	\$1,359,600.00	\$0.00	\$0.00	\$0.00	\$0.00	\$1,359,600.00
1100	REMUNERACIONES AL PERSONAL DE CARÁCTER PERMANEN	\$1,359,600.00	\$0.00	\$1,359,600.00	\$0.00	\$0.00	\$0.00	\$0.00	\$1,359,600.00
1130	Sueldos base al personal permanente	\$1,359,600.00	\$0.00	\$1,359,600.00	\$0.00	\$0.00	\$0.00	\$0.00	\$1,359,600.00
1132	Sueldo Base al Personal de Confianza	\$1,359,600.00	\$0.00	\$1,359,600.00	\$0.00	\$0.00	\$0.00	\$0.00	\$1,359,600.00
<b>ZARAGOZA, ESTADO DE DERECHO, SEC</b>		<b>\$1,359,600.00</b>	<b>\$0.00</b>	<b>\$1,359,600.00</b>	<b>\$0.00</b>	<b>\$0.00</b>	<b>\$0.00</b>	<b>\$0.00</b>	<b>\$1,359,600.00</b>
<b>0102</b>	<b>ZARAGOZA CON IGUALDAD DE OPORTUNIDADES PARA TODOS Y DESARROLLO SOCIAL</b>								
3000	SERVICIOS GENERALES	\$2,763,477.00	\$63,093.12	\$2,826,570.12	\$245,149.57	\$245,149.57	\$245,149.57	\$245,149.57	\$2,581,420.55
3800	SERVICIOS OFICIALES	\$2,763,477.00	\$63,093.12	\$2,826,570.12	\$245,149.57	\$245,149.57	\$245,149.57	\$245,149.57	\$2,581,420.55
3810	Gastos de ceremonial	\$2,487,129.30	\$0.00	\$2,487,129.30	\$0.00	\$0.00	\$0.00	\$0.00	\$2,487,129.30
3811	Gastos de ceremonial	\$2,487,129.30	\$0.00	\$2,487,129.30	\$0.00	\$0.00	\$0.00	\$0.00	\$2,487,129.30
3820	Gastos de orden social y cultural	\$276,347.70	\$63,093.12	\$339,440.82	\$245,149.57	\$245,149.57	\$245,149.57	\$245,149.57	\$94,291.25
3821	Gastos de orden social y cultural	\$276,347.70	\$63,093.12	\$339,440.82	\$245,149.57	\$245,149.57	\$245,149.57	\$245,149.57	\$94,291.25
4000	TRANSFERENCIAS, ASIGNACIONES, SUBSIDIOS Y OT	\$2,832,910.00	\$623,564.64	\$3,456,474.64	\$1,782,485.32	\$1,782,485.32	\$1,782,485.32	\$1,782,485.32	\$1,673,989.32
4100	TRANSFERENCIAS INTERNAS Y ASIGNACIONES AL SECTOR P	\$1,303,138.60	\$0.00	\$1,303,138.60	\$0.00	\$0.00	\$0.00	\$0.00	\$1,303,138.60
4150	Transferencias internas otorgadas a entidades paraestatales no err	\$1,303,138.60	\$0.00	\$1,303,138.60	\$0.00	\$0.00	\$0.00	\$0.00	\$1,303,138.60
4151	Transferencias internas otorgadas a entidades paraestatales no err	\$1,303,138.60	\$0.00	\$1,303,138.60	\$0.00	\$0.00	\$0.00	\$0.00	\$1,303,138.60
4200	TRANSFERENCIAS AL RESTO DEL SECTOR PÚBLICO	\$56,658.20	\$0.00	\$56,658.20	\$0.00	\$0.00	\$0.00	\$0.00	\$56,658.20
4210	Transferencias otorgadas a organismos entidades paraestatales no	\$56,658.20	\$0.00	\$56,658.20	\$0.00	\$0.00	\$0.00	\$0.00	\$56,658.20
4211	Transferencias otorgadas a organismos entidades paraestatales no	\$56,658.20	\$0.00	\$56,658.20	\$0.00	\$0.00	\$0.00	\$0.00	\$56,658.20
4400	AYUDAS SOCIALES	\$1,473,113.20	\$623,564.64	\$2,096,677.84	\$1,782,485.32	\$1,782,485.32	\$1,782,485.32	\$1,782,485.32	\$314,192.52
4410	Ayudas sociales a personas	\$849,873.00	\$578,384.94	\$1,428,257.94	\$1,692,125.86	\$1,692,125.86	\$1,692,125.86	\$1,692,125.86	-\$263,867.92
4411	Ayudas sociales a personas	\$849,873.00	\$578,384.94	\$1,428,257.94	\$1,692,125.86	\$1,692,125.86	\$1,692,125.86	\$1,692,125.86	-\$263,867.92
4430	Ayudas sociales a instituciones de enseñanza	\$113,316.40	\$45,179.70	\$158,496.10	\$90,359.46	\$90,359.46	\$90,359.46	\$90,359.46	\$68,136.64
4431	Ayudas sociales a instituciones de enseñanza	\$113,316.40	\$45,179.70	\$158,496.10	\$90,359.46	\$90,359.46	\$90,359.46	\$90,359.46	\$68,136.64
4450	Ayudas sociales a instituciones sin fines de lucro	\$509,923.80	\$0.00	\$509,923.80	\$0.00	\$0.00	\$0.00	\$0.00	\$509,923.80
4451	Ayudas sociales a instituciones sin fines de lucro	\$509,923.80	\$0.00	\$509,923.80	\$0.00	\$0.00	\$0.00	\$0.00	\$509,923.80
<b>ZARAGOZA CON IGUALDAD DE OPORTU</b>		<b>\$5,596,387.00</b>	<b>\$686,657.76</b>	<b>\$6,283,044.76</b>	<b>\$2,027,634.89</b>	<b>\$2,027,634.89</b>	<b>\$2,027,634.89</b>	<b>\$2,027,634.89</b>	<b>\$4,255,409.87</b>
<b>0103</b>	<b>DESARROLLO URBANO, MEDIO AMBIENTE, OBRAS Y SERVICIOS PÚBLICOS</b>								



**MUNICIPIO DE ZARAGOZA  
PUEBLA**

**Estado Analítico del Ejercicio del Presupuesto por Proyecto / Proceso Del 01/ene./2022 Al 30/jun./2022**

Usu: supervisOR

Rep: rptEstadoAnalíticoPresupuestoEgresos\_PY

Fecha y 28/jul./2022

hora de Impresión 01:09 p. m.

Ejercicio del Presupuesto		Egresos Aprobado Al 31/12/2022	Ampliaciones / (Reducciones)	Egresos Modificado	Egresos Comprometido	Egresos Devengado	Egresos Ejercido	Egresos Pagado	Subejercicio
<b>3000</b>	<b>SERVICIOS GENERALES</b>	<b>\$3,347,500.00</b>	<b>\$131,858.52</b>	<b>\$3,479,358.52</b>	<b>\$2,441,555.34</b>	<b>\$2,441,555.34</b>	<b>\$2,441,555.34</b>	<b>\$2,441,555.34</b>	<b>\$1,037,803.18</b>
<b>3100</b>	<b>SERVICIOS BÁSICOS</b>	<b>\$3,347,500.00</b>	<b>\$95,235.00</b>	<b>\$3,442,735.00</b>	<b>\$2,074,548.30</b>	<b>\$2,074,548.30</b>	<b>\$2,074,548.30</b>	<b>\$2,074,548.30</b>	<b>\$1,368,186.70</b>
3110	Energía eléctrica	\$3,347,500.00	\$0.00	\$3,347,500.00	\$1,527,563.30	\$1,527,563.30	\$1,527,563.30	\$1,527,563.30	\$1,819,936.70
3111	Energía eléctrica	\$3,347,500.00	\$0.00	\$3,347,500.00	\$1,527,563.30	\$1,527,563.30	\$1,527,563.30	\$1,527,563.30	\$1,819,936.70
3130	Agua	\$0.00	\$95,235.00	\$95,235.00	\$546,985.00	\$546,985.00	\$546,985.00	\$546,985.00	-\$451,750.00
3131	Agua	\$0.00	\$95,235.00	\$95,235.00	\$546,985.00	\$546,985.00	\$546,985.00	\$546,985.00	-\$451,750.00
<b>3500</b>	<b>SERVICIOS DE INSTALACIÓN, REPARACIÓN, MANTENIMIENTO</b>	<b>\$0.00</b>	<b>\$36,623.52</b>	<b>\$36,623.52</b>	<b>\$367,007.04</b>	<b>\$367,007.04</b>	<b>\$367,007.04</b>	<b>\$367,007.04</b>	<b>-\$330,383.52</b>
3580	Servicios de limpieza y manejo de desechos	\$0.00	\$36,623.52	\$36,623.52	\$367,007.04	\$367,007.04	\$367,007.04	\$367,007.04	-\$330,383.52
3581	Servicios de limpieza y manejo de desechos	\$0.00	\$36,623.52	\$36,623.52	\$367,007.04	\$367,007.04	\$367,007.04	\$367,007.04	-\$330,383.52
<b>4000</b>	<b>TRANSFERENCIAS, ASIGNACIONES, SUBSIDIOS Y OT</b>	<b>\$0.00</b>	<b>\$310,218.18</b>	<b>\$310,218.18</b>	<b>\$620,436.35</b>	<b>\$620,436.35</b>	<b>\$620,436.35</b>	<b>\$620,436.35</b>	<b>-\$310,218.17</b>
<b>4400</b>	<b>AYUDAS SOCIALES</b>	<b>\$0.00</b>	<b>\$310,218.18</b>	<b>\$310,218.18</b>	<b>\$620,436.35</b>	<b>\$620,436.35</b>	<b>\$620,436.35</b>	<b>\$620,436.35</b>	<b>-\$310,218.17</b>
4450	Ayudas sociales a instituciones sin fines de lucro	\$0.00	\$310,218.18	\$310,218.18	\$620,436.35	\$620,436.35	\$620,436.35	\$620,436.35	-\$310,218.17
4451	Ayudas sociales a instituciones sin fines de lucro	\$0.00	\$310,218.18	\$310,218.18	\$620,436.35	\$620,436.35	\$620,436.35	\$620,436.35	-\$310,218.17
<b>5000</b>	<b>BIENES MUEBLES, INMUEBLES E INTANGIBLES</b>	<b>\$0.00</b>	<b>\$246,876.12</b>	<b>\$246,876.12</b>	<b>\$493,752.23</b>	<b>\$493,752.23</b>	<b>\$493,752.23</b>	<b>\$493,752.23</b>	<b>-\$246,876.11</b>
<b>5200</b>	<b>MOBILIARIO Y EQUIPO EDUCACIONAL Y RECREATIVO</b>	<b>\$0.00</b>	<b>\$246,876.12</b>	<b>\$246,876.12</b>	<b>\$493,752.23</b>	<b>\$493,752.23</b>	<b>\$493,752.23</b>	<b>\$493,752.23</b>	<b>-\$246,876.11</b>
5290	Otro mobiliario y equipo educacional y recreativo	\$0.00	\$246,876.12	\$246,876.12	\$493,752.23	\$493,752.23	\$493,752.23	\$493,752.23	-\$246,876.11
5291	Otro mobiliario y equipo educacional y recreativo	\$0.00	\$246,876.12	\$246,876.12	\$493,752.23	\$493,752.23	\$493,752.23	\$493,752.23	-\$246,876.11
<b>6000</b>	<b>INVERSIÓN PÚBLICA</b>	<b>\$18,301,673.00</b>	<b>\$561,920.40</b>	<b>\$18,863,593.40</b>	<b>\$3,155,551.05</b>	<b>\$3,155,551.05</b>	<b>\$3,155,551.05</b>	<b>\$3,155,551.05</b>	<b>\$15,708,042.35</b>
<b>6100</b>	<b>OBRA PÚBLICA EN BIENES DE DOMINIO PÚBLICO</b>	<b>\$16,903,439.00</b>	<b>\$561,920.40</b>	<b>\$17,465,359.40</b>	<b>\$3,155,551.05</b>	<b>\$3,155,551.05</b>	<b>\$3,155,551.05</b>	<b>\$3,155,551.05</b>	<b>\$14,309,808.35</b>
6120	Edificación no habitacional	\$1,500,000.00	\$0.00	\$1,500,000.00	\$0.00	\$0.00	\$0.00	\$0.00	\$1,500,000.00
6121	Edificación no habitacional	\$1,500,000.00	\$0.00	\$1,500,000.00	\$0.00	\$0.00	\$0.00	\$0.00	\$1,500,000.00
6130	Construcción de obras para el abastecimiento de agua, petróleo, gr	\$4,033,149.60	\$0.00	\$4,033,149.60	\$0.00	\$0.00	\$0.00	\$0.00	\$4,033,149.60
6131	Construcción de obras para el abastecimiento de agua, petróleo, gr	\$4,033,149.60	\$0.00	\$4,033,149.60	\$0.00	\$0.00	\$0.00	\$0.00	\$4,033,149.60
6140	División de terrenos y construcción de obras de urbanización	\$6,931,523.00	\$561,920.40	\$7,493,443.40	\$3,155,551.05	\$3,155,551.05	\$3,155,551.05	\$3,155,551.05	\$4,337,892.35
6141	División de terrenos y construcción de obras de urbanización	\$6,931,523.00	\$561,920.40	\$7,493,443.40	\$3,155,551.05	\$3,155,551.05	\$3,155,551.05	\$3,155,551.05	\$4,337,892.35
6150	Construcción de vías de comunicación	\$1,750,000.00	\$0.00	\$1,750,000.00	\$0.00	\$0.00	\$0.00	\$0.00	\$1,750,000.00
6151	Construcción de vías de comunicación	\$1,750,000.00	\$0.00	\$1,750,000.00	\$0.00	\$0.00	\$0.00	\$0.00	\$1,750,000.00
6160	Otras construcciones de ingeniería civil u obra pesada	\$2,688,766.40	\$0.00	\$2,688,766.40	\$0.00	\$0.00	\$0.00	\$0.00	\$2,688,766.40
6161	Otras construcciones de ingeniería civil u obra pesada	\$2,688,766.40	\$0.00	\$2,688,766.40	\$0.00	\$0.00	\$0.00	\$0.00	\$2,688,766.40
<b>6200</b>	<b>OBRA PÚBLICA EN BIENES PROPIOS</b>	<b>\$1,398,234.00</b>	<b>\$0.00</b>	<b>\$1,398,234.00</b>	<b>\$0.00</b>	<b>\$0.00</b>	<b>\$0.00</b>	<b>\$0.00</b>	<b>\$1,398,234.00</b>
6210	Edificación habitacional	\$1,398,234.00	\$0.00	\$1,398,234.00	\$0.00	\$0.00	\$0.00	\$0.00	\$1,398,234.00
6211	Edificación habitacional	\$1,398,234.00	\$0.00	\$1,398,234.00	\$0.00	\$0.00	\$0.00	\$0.00	\$1,398,234.00



MUNICIPIO DE ZARAGOZA  
PUEBLA

Estado Analítico del Ejercicio del Presupuesto por Proyecto / Proceso Del 01/ene./2022 Al 30/jun./2022

Usu: supervisOR

Rep: rptEstadoAnaliticoPresupuestoEgresos\_PY

Fecha y 28/jul./2022

hora de Impresión 01:09 p. m.

Ejercicio del Presupuesto	Egresos Aprobado Al 31/12/2022	Ampliaciones / (Reducciones)	Egresos Modificado	Egresos Comprometido	Egresos Devengado	Egresos Ejercido	Egresos Pagado	Subejercicio
<b>DESARROLLO URBANO, MEDIO AMBIEN</b>	\$21,649,173.00	\$1,250,873.22	\$22,900,046.22	\$6,711,294.97	\$6,711,294.97	\$6,711,294.97	\$6,711,294.97	\$16,188,751.25
<b>0104 GOBIERNO EFICIENTE, HONESTO Y TRANSPARENTE AL SERVICIO DE LA GENTE Y PARTICIPACIÓN CIDADANA</b>								
<b>1000 SERVICIOS PERSONALES</b>	\$5,011,156.00	\$2,840,819.04	\$7,851,975.04	\$6,388,865.21	\$6,388,865.21	\$6,388,865.21	\$6,388,865.21	\$1,463,109.83
<b>1100 REMUNERACIONES AL PERSONAL DE CARÁCTER PERMANEN</b>	\$3,758,367.00	\$2,840,819.04	\$6,599,186.04	\$6,388,865.21	\$6,388,865.21	\$6,388,865.21	\$6,388,865.21	\$210,320.83
1130 Sueldos base al personal permanente	\$3,758,367.00	\$2,840,819.04	\$6,599,186.04	\$6,388,865.21	\$6,388,865.21	\$6,388,865.21	\$6,388,865.21	\$210,320.83
1131 Sueldo Base al Personal de Base	\$1,002,231.20	\$0.00	\$1,002,231.20	\$0.00	\$0.00	\$0.00	\$0.00	\$1,002,231.20
1132 Sueldo Base al Personal de Confianza	\$2,756,135.80	\$2,840,819.04	\$5,596,954.84	\$6,388,865.21	\$6,388,865.21	\$6,388,865.21	\$6,388,865.21	-\$791,910.37
<b>1200 REMUNERACION DE CARÁCTER EVENTUAL</b>	\$50,111.56	\$0.00	\$50,111.56	\$0.00	\$0.00	\$0.00	\$0.00	\$50,111.56
1220 Sueldos base al personal eventual	\$50,111.56	\$0.00	\$50,111.56	\$0.00	\$0.00	\$0.00	\$0.00	\$50,111.56
1221 Sueldos base al personal eventual	\$50,111.56	\$0.00	\$50,111.56	\$0.00	\$0.00	\$0.00	\$0.00	\$50,111.56
<b>1300 REMUNERACIONES ADICIONALES Y ESPECIALES</b>	\$300,669.36	\$0.00	\$300,669.36	\$0.00	\$0.00	\$0.00	\$0.00	\$300,669.36
1320 Primas de vacaciones, dominical y gratificación de fin de año	\$200,446.24	\$0.00	\$200,446.24	\$0.00	\$0.00	\$0.00	\$0.00	\$200,446.24
1322 Gratificación de fin de año	\$200,446.24	\$0.00	\$200,446.24	\$0.00	\$0.00	\$0.00	\$0.00	\$200,446.24
1370 Honorarios especiales	\$100,223.12	\$0.00	\$100,223.12	\$0.00	\$0.00	\$0.00	\$0.00	\$100,223.12
1371 Honorarios especiales	\$100,223.12	\$0.00	\$100,223.12	\$0.00	\$0.00	\$0.00	\$0.00	\$100,223.12
<b>1500 OTRAS PRESTACIONES SOCIALES Y ECONÓMICAS</b>	\$902,008.08	\$0.00	\$902,008.08	\$0.00	\$0.00	\$0.00	\$0.00	\$902,008.08
1590 Otras prestaciones sociales y económicas	\$902,008.08	\$0.00	\$902,008.08	\$0.00	\$0.00	\$0.00	\$0.00	\$902,008.08
1591 Otras prestaciones sociales y económicas	\$902,008.08	\$0.00	\$902,008.08	\$0.00	\$0.00	\$0.00	\$0.00	\$902,008.08
<b>2000 MATERIALES Y SUMINISTROS</b>	\$3,260,380.00	\$788,111.04	\$4,048,491.04	\$1,740,364.22	\$1,740,364.22	\$1,740,364.22	\$1,740,364.22	\$2,308,126.82
<b>2100 MATERIALES DE ADMINISTRACIÓN, EMISIÓN DE DOCUMENTO</b>	\$456,453.20	\$215,312.46	\$671,765.66	\$458,874.77	\$458,874.77	\$458,874.77	\$458,874.77	\$212,890.89
2110 Materiales, útiles y equipos menores de oficina	\$260,830.40	\$83,978.88	\$344,809.28	\$178,322.55	\$178,322.55	\$178,322.55	\$178,322.55	\$166,486.73
2111 Materiales, útiles y equipos menores de oficina	\$260,830.40	\$83,978.88	\$344,809.28	\$178,322.55	\$178,322.55	\$178,322.55	\$178,322.55	\$166,486.73
2120 Materiales y útiles de impresión y reproducción	\$32,603.80	\$10,496.82	\$43,100.62	\$20,993.65	\$20,993.65	\$20,993.65	\$20,993.65	\$22,106.97
2121 Materiales y útiles de impresión y reproducción	\$32,603.80	\$10,496.82	\$43,100.62	\$20,993.65	\$20,993.65	\$20,993.65	\$20,993.65	\$22,106.97
2130 Material estadístico y geográfico	\$0.00	\$69.60	\$69.60	\$139.20	\$139.20	\$139.20	\$139.20	-\$69.60
2131 Material estadístico y geográfico	\$0.00	\$69.60	\$69.60	\$139.20	\$139.20	\$139.20	\$139.20	-\$69.60
2140 Materiales, útiles y equipos menores de tecnologías de la informac	\$32,603.80	\$14,545.92	\$47,149.72	\$30,672.00	\$30,672.00	\$30,672.00	\$30,672.00	\$16,477.72
2141 Materiales, útiles y equipos menores de tecnologías de la informac	\$32,603.80	\$14,545.92	\$47,149.72	\$30,672.00	\$30,672.00	\$30,672.00	\$30,672.00	\$16,477.72
2150 Material impreso e información digital	\$32,603.80	\$2,160.00	\$34,763.80	\$4,320.00	\$4,320.00	\$4,320.00	\$4,320.00	\$30,443.80
2151 Material impreso e información digital	\$32,603.80	\$2,160.00	\$34,763.80	\$4,320.00	\$4,320.00	\$4,320.00	\$4,320.00	\$30,443.80
2160 Material de limpieza	\$97,811.40	\$40,083.72	\$137,895.12	\$96,472.37	\$96,472.37	\$96,472.37	\$96,472.37	\$41,422.75



**MUNICIPIO DE ZARAGOZA  
PUEBLA**

**Estado Analítico del Ejercicio del Presupuesto por Proyecto / Proceso Del 01/ene./2022 Al 30/jun./2022**

Usu: supervisOR

Rep: rptEstadoAnalíticoPresupuestoEgresos\_PY

Fecha y 28/jul./2022

hora de Impresión 01:09 p. m.

Ejercicio del Presupuesto		Egresos Aprobado Al 31/12/2022	Ampliaciones / (Reducciones)	Egresos Modificado	Egresos Comprometido	Egresos Devengado	Egresos Ejercido	Egresos Pagado	Subejercicio
2161	Material de limpieza	\$97,811.40	\$40,083.72	\$137,895.12	\$96,472.37	\$96,472.37	\$96,472.37	\$96,472.37	\$41,422.75
2180	Materiales para el registro e identificación de bienes y personas	\$0.00	\$63,977.52	\$63,977.52	\$127,955.00	\$127,955.00	\$127,955.00	\$127,955.00	-\$63,977.48
2181	Materiales para el registro e identificación de bienes y personas	\$0.00	\$63,977.52	\$63,977.52	\$127,955.00	\$127,955.00	\$127,955.00	\$127,955.00	-\$63,977.48
<b>2200</b>	<b>ALIMENTOS Y UTENSILIOS</b>	<b>\$260,830.40</b>	<b>\$93,687.42</b>	<b>\$354,517.82</b>	<b>\$202,384.91</b>	<b>\$202,384.91</b>	<b>\$202,384.91</b>	<b>\$202,384.91</b>	<b>\$152,132.91</b>
2210	Productos alimenticios para personas	\$195,622.80	\$92,290.32	\$287,913.12	\$199,590.70	\$199,590.70	\$199,590.70	\$199,590.70	\$88,322.42
2211	Productos alimenticios para personas	\$195,622.80	\$92,290.32	\$287,913.12	\$199,590.70	\$199,590.70	\$199,590.70	\$199,590.70	\$88,322.42
2230	Utensilios para el servicio de alimentación	\$65,207.60	\$1,397.10	\$66,604.70	\$2,794.21	\$2,794.21	\$2,794.21	\$2,794.21	\$63,810.49
2231	Utensilios para el servicio de alimentación	\$65,207.60	\$1,397.10	\$66,604.70	\$2,794.21	\$2,794.21	\$2,794.21	\$2,794.21	\$63,810.49
<b>2400</b>	<b>MATERIALES Y ARTÍCULOS DE CONSTRUCCIÓN Y DE REPARA</b>	<b>\$0.00</b>	<b>\$190.02</b>	<b>\$190.02</b>	<b>\$380.00</b>	<b>\$380.00</b>	<b>\$380.00</b>	<b>\$380.00</b>	<b>-\$189.98</b>
2440	Madera y productos de madera	\$0.00	\$190.02	\$190.02	\$380.00	\$380.00	\$380.00	\$380.00	-\$189.98
2441	Madera y productos de madera	\$0.00	\$190.02	\$190.02	\$380.00	\$380.00	\$380.00	\$380.00	-\$189.98
<b>2500</b>	<b>PRODUCTOS QUÍMICOS, FARMACÉUTICOS Y DE LABORATORI</b>	<b>\$619,472.20</b>	<b>\$36,604.20</b>	<b>\$656,076.40</b>	<b>\$87,508.76</b>	<b>\$87,508.76</b>	<b>\$87,508.76</b>	<b>\$87,508.76</b>	<b>\$568,567.64</b>
2510	Productos químicos básicos	\$0.00	\$11,507.16	\$11,507.16	\$23,014.40	\$23,014.40	\$23,014.40	\$23,014.40	-\$11,507.24
2511	Productos químicos básicos	\$0.00	\$11,507.16	\$11,507.16	\$23,014.40	\$23,014.40	\$23,014.40	\$23,014.40	-\$11,507.24
2530	Medicinas y productos farmacéuticos	\$0.00	\$24,797.04	\$24,797.04	\$63,894.36	\$63,894.36	\$63,894.36	\$63,894.36	-\$39,097.32
2531	Medicinas y productos farmacéuticos	\$0.00	\$24,797.04	\$24,797.04	\$63,894.36	\$63,894.36	\$63,894.36	\$63,894.36	-\$39,097.32
2540	Materiales, accesorios y suministros médicos	\$619,472.20	\$300.00	\$619,772.20	\$600.00	\$600.00	\$600.00	\$600.00	\$619,172.20
2541	Materiales, accesorios y suministros médicos	\$619,472.20	\$300.00	\$619,772.20	\$600.00	\$600.00	\$600.00	\$600.00	\$619,172.20
<b>2600</b>	<b>COMBUSTIBLES, LUBRICANTES Y ADITIVOS</b>	<b>\$1,858,416.60</b>	<b>\$326,007.72</b>	<b>\$2,184,424.32</b>	<b>\$758,597.43</b>	<b>\$758,597.43</b>	<b>\$758,597.43</b>	<b>\$758,597.43</b>	<b>\$1,425,826.89</b>
2610	Combustibles, lubricantes y aditivos	\$1,858,416.60	\$326,007.72	\$2,184,424.32	\$758,597.43	\$758,597.43	\$758,597.43	\$758,597.43	\$1,425,826.89
2611	Combustibles	\$1,793,209.00	\$326,007.72	\$2,119,216.72	\$758,597.43	\$758,597.43	\$758,597.43	\$758,597.43	\$1,360,619.29
2612	Lubricantes y Aditivos	\$65,207.60	\$0.00	\$65,207.60	\$0.00	\$0.00	\$0.00	\$0.00	\$65,207.60
<b>2700</b>	<b>VESTUARIO, BLANCOS, PRENDAS DE PROTECCIÓN Y ARTÍCUI</b>	<b>\$32,603.80</b>	<b>\$108,434.22</b>	<b>\$141,038.02</b>	<b>\$216,868.35</b>	<b>\$216,868.35</b>	<b>\$216,868.35</b>	<b>\$216,868.35</b>	<b>-\$75,830.33</b>
2710	Vestuario y uniformes	\$32,603.80	\$106,836.72	\$139,440.52	\$213,673.35	\$213,673.35	\$213,673.35	\$213,673.35	-\$74,232.83
2711	Vestuario y uniformes	\$32,603.80	\$106,836.72	\$139,440.52	\$213,673.35	\$213,673.35	\$213,673.35	\$213,673.35	-\$74,232.83
2720	Prendas de seguridad y protección personal	\$0.00	\$325.02	\$325.02	\$650.00	\$650.00	\$650.00	\$650.00	-\$324.98
2721	Prendas de seguridad y protección personal	\$0.00	\$325.02	\$325.02	\$650.00	\$650.00	\$650.00	\$650.00	-\$324.98
2730	Artículos deportivos	\$0.00	\$1,272.48	\$1,272.48	\$2,545.00	\$2,545.00	\$2,545.00	\$2,545.00	-\$1,272.52
2731	Artículos deportivos	\$0.00	\$1,272.48	\$1,272.48	\$2,545.00	\$2,545.00	\$2,545.00	\$2,545.00	-\$1,272.52
<b>2900</b>	<b>HERRAMIENTAS, REFACCIONES Y ACCESORIOS MENORES</b>	<b>\$32,603.80</b>	<b>\$7,875.00</b>	<b>\$40,478.80</b>	<b>\$15,750.00</b>	<b>\$15,750.00</b>	<b>\$15,750.00</b>	<b>\$15,750.00</b>	<b>\$24,728.80</b>
2910	Herramientas menores	\$0.00	\$175.02	\$175.02	\$350.00	\$350.00	\$350.00	\$350.00	-\$174.98
2911	Herramientas menores	\$0.00	\$175.02	\$175.02	\$350.00	\$350.00	\$350.00	\$350.00	-\$174.98



**MUNICIPIO DE ZARAGOZA  
PUEBLA**

Estado Analítico del Ejercicio del Presupuesto por Proyecto / Proceso Del 01/ene./2022 Al 30/jun./2022

Usu: supervisOR

Rep: rptEstadoAnalíticoPresupuestoEgresos\_PY

Fecha y | 28/jul./2022

hora de Impresión | 01:09 p. m.

Ejercicio del Presupuesto		Egresos Aprobado Al 31/12/2022	Ampliaciones / (Reducciones)	Egresos Modificado	Egresos Comprometido	Egresos Devengado	Egresos Ejercido	Egresos Pagado	Subejercicio
2960	Refacciones y accesorios menores de equipo de transporte	\$0.00	\$7,699.98	\$7,699.98	\$15,400.00	\$15,400.00	\$15,400.00	\$15,400.00	-\$7,700.02
2961	Refacciones y accesorios menores de equipo de transporte	\$0.00	\$7,699.98	\$7,699.98	\$15,400.00	\$15,400.00	\$15,400.00	\$15,400.00	-\$7,700.02
2980	Refacciones y accesorios menores de maquinaria y otros equipos	\$32,603.80	\$0.00	\$32,603.80	\$0.00	\$0.00	\$0.00	\$0.00	\$32,603.80
2981	Refacciones y accesorios menores de maquinaria y otros equipos	\$32,603.80	\$0.00	\$32,603.80	\$0.00	\$0.00	\$0.00	\$0.00	\$32,603.80
<b>3000</b>	<b>SERVICIOS GENERALES</b>	<b>\$3,588,300.00</b>	<b>\$1,123,332.84</b>	<b>\$4,711,632.84</b>	<b>\$3,169,286.27</b>	<b>\$3,169,286.27</b>	<b>\$3,169,286.27</b>	<b>\$3,169,286.27</b>	<b>\$1,542,346.57</b>
<b>3100</b>	<b>SERVICIOS BÁSICOS</b>	<b>\$251,181.00</b>	<b>\$51,707.10</b>	<b>\$302,888.10</b>	<b>\$216,258.38</b>	<b>\$216,258.38</b>	<b>\$216,258.38</b>	<b>\$216,258.38</b>	<b>\$86,629.72</b>
3110	Energía eléctrica	\$35,883.00	\$33,095.64	\$68,978.64	\$178,486.38	\$178,486.38	\$178,486.38	\$178,486.38	-\$109,507.74
3111	Energía eléctrica	\$35,883.00	\$33,095.64	\$68,978.64	\$178,486.38	\$178,486.38	\$178,486.38	\$178,486.38	-\$109,507.74
3130	Agua	\$0.00	\$5,521.98	\$5,521.98	\$11,044.00	\$11,044.00	\$11,044.00	\$11,044.00	-\$5,522.02
3131	Agua	\$0.00	\$5,521.98	\$5,521.98	\$11,044.00	\$11,044.00	\$11,044.00	\$11,044.00	-\$5,522.02
3140	Telefonía tradicional	\$215,298.00	\$4,867.98	\$220,165.98	\$10,285.00	\$10,285.00	\$10,285.00	\$10,285.00	\$209,880.98
3141	Telefonía tradicional	\$215,298.00	\$4,867.98	\$220,165.98	\$10,285.00	\$10,285.00	\$10,285.00	\$10,285.00	\$209,880.98
3150	Telefonía celular	\$0.00	\$8,221.50	\$8,221.50	\$16,443.00	\$16,443.00	\$16,443.00	\$16,443.00	-\$8,221.50
3151	Telefonía celular	\$0.00	\$8,221.50	\$8,221.50	\$16,443.00	\$16,443.00	\$16,443.00	\$16,443.00	-\$8,221.50
<b>3200</b>	<b>SERVICIOS DE ARRENDAMIENTO</b>	<b>\$107,649.00</b>	<b>\$62,350.20</b>	<b>\$169,999.20</b>	<b>\$127,700.41</b>	<b>\$127,700.41</b>	<b>\$127,700.41</b>	<b>\$127,700.41</b>	<b>\$42,298.79</b>
3220	Arrendamiento de edificios	\$35,883.00	\$0.00	\$35,883.00	\$0.00	\$0.00	\$0.00	\$0.00	\$35,883.00
3221	Arrendamiento de edificios	\$35,883.00	\$0.00	\$35,883.00	\$0.00	\$0.00	\$0.00	\$0.00	\$35,883.00
3230	Arrendamiento de mobiliario y equipo de administración, educación	\$0.00	\$62,350.20	\$62,350.20	\$127,700.41	\$127,700.41	\$127,700.41	\$127,700.41	-\$65,350.21
3231	Arrendamiento de mobiliario y equipo de administración, educación	\$0.00	\$62,350.20	\$62,350.20	\$127,700.41	\$127,700.41	\$127,700.41	\$127,700.41	-\$65,350.21
3250	Arrendamiento de equipo de transporte	\$35,883.00	\$0.00	\$35,883.00	\$0.00	\$0.00	\$0.00	\$0.00	\$35,883.00
3251	Arrendamiento de equipo de transporte	\$35,883.00	\$0.00	\$35,883.00	\$0.00	\$0.00	\$0.00	\$0.00	\$35,883.00
3290	Otros arrendamientos	\$35,883.00	\$0.00	\$35,883.00	\$0.00	\$0.00	\$0.00	\$0.00	\$35,883.00
3291	Otros arrendamientos	\$35,883.00	\$0.00	\$35,883.00	\$0.00	\$0.00	\$0.00	\$0.00	\$35,883.00
<b>3300</b>	<b>SERVICIOS PROFESIONALES, CIENTÍFICOS, TÉCNICOS Y OTROS</b>	<b>\$645,894.00</b>	<b>\$229,188.96</b>	<b>\$875,082.96</b>	<b>\$745,671.14</b>	<b>\$745,671.14</b>	<b>\$745,671.14</b>	<b>\$745,671.14</b>	<b>\$129,411.82</b>
3310	Servicios legales, de contabilidad, auditoría y relacionados	\$645,894.00	\$98,974.56	\$744,868.56	\$448,470.30	\$448,470.30	\$448,470.30	\$448,470.30	\$296,398.26
3311	Servicios legales, de contabilidad, auditoría y relacionados	\$645,894.00	\$98,974.56	\$744,868.56	\$448,470.30	\$448,470.30	\$448,470.30	\$448,470.30	\$296,398.26
3320	Servicios de diseño, arquitectura, ingeniería y actividades relacionadas	\$0.00	\$11,883.06	\$11,883.06	\$23,766.07	\$23,766.07	\$23,766.07	\$23,766.07	-\$11,883.01
3321	Servicios de diseño, arquitectura, ingeniería y actividades relacionadas	\$0.00	\$11,883.06	\$11,883.06	\$23,766.07	\$23,766.07	\$23,766.07	\$23,766.07	-\$11,883.01
3330	Servicios de consultoría administrativa, procesos, técnica y en tecnología	\$0.00	\$17,197.50	\$17,197.50	\$34,395.00	\$34,395.00	\$34,395.00	\$34,395.00	-\$17,197.50
3331	Servicios de consultoría administrativa, procesos, técnica y en tecnología	\$0.00	\$17,197.50	\$17,197.50	\$34,395.00	\$34,395.00	\$34,395.00	\$34,395.00	-\$17,197.50
3350	Servicios de investigación científica y desarrollo	\$0.00	\$44,302.50	\$44,302.50	\$88,605.00	\$88,605.00	\$88,605.00	\$88,605.00	-\$44,302.50
3351	Servicios de investigación científica y desarrollo	\$0.00	\$44,302.50	\$44,302.50	\$88,605.00	\$88,605.00	\$88,605.00	\$88,605.00	-\$44,302.50



**MUNICIPIO DE ZARAGOZA  
PUEBLA**

**Estado Analítico del Ejercicio del Presupuesto por Proyecto / Proceso Del 01/ene./2022 Al 30/jun./2022**

Usu: supervisOR  
Rep: rptEstadoAnalíticoPresupuestoEgresos\_PY

Fecha y | 28/jul./2022  
hora de Impresión | 01:09 p. m.

Ejercicio del Presupuesto		Egresos Aprobado Al 31/12/2022	Ampliaciones / (Reducciones)	Egresos Modificado	Egresos Comprometido	Egresos Devengado	Egresos Ejercido	Egresos Pagado	Subejercicio
3360	Servicios de apoyo administrativo, fotocopiado e impresión	\$0.00	\$39,179.28	\$39,179.28	\$115,130.56	\$115,130.56	\$115,130.56	\$115,130.56	-\$75,951.28
3361	Servicios de apoyo administrativo, fotocopiado e impresión	\$0.00	\$39,179.28	\$39,179.28	\$115,130.56	\$115,130.56	\$115,130.56	\$115,130.56	-\$75,951.28
3370	Servicios de protección y seguridad	\$0.00	\$17,652.06	\$17,652.06	\$35,304.21	\$35,304.21	\$35,304.21	\$35,304.21	-\$17,652.15
3371	Servicios de protección y seguridad	\$0.00	\$17,652.06	\$17,652.06	\$35,304.21	\$35,304.21	\$35,304.21	\$35,304.21	-\$17,652.15
<b>3400</b>	<b>SERVICIOS FINANCIEROS, BANCARIOS Y COMERCIALES</b>	<b>\$35,883.00</b>	<b>\$5,837.82</b>	<b>\$41,720.82</b>	<b>\$20,668.22</b>	<b>\$20,668.22</b>	<b>\$20,668.22</b>	<b>\$20,668.22</b>	<b>\$21,052.60</b>
3410	Servicios financieros y bancarios	\$35,883.00	\$5,837.82	\$41,720.82	\$20,668.22	\$20,668.22	\$20,668.22	\$20,668.22	\$21,052.60
3411	Servicios financieros y bancarios	\$35,883.00	\$5,837.82	\$41,720.82	\$20,668.22	\$20,668.22	\$20,668.22	\$20,668.22	\$21,052.60
<b>3500</b>	<b>SERVICIOS DE INSTALACIÓN, REPARACIÓN, MANTENIMIENTO</b>	<b>\$968,841.00</b>	<b>\$491,421.24</b>	<b>\$1,460,262.24</b>	<b>\$1,381,819.00</b>	<b>\$1,381,819.00</b>	<b>\$1,381,819.00</b>	<b>\$1,381,819.00</b>	<b>\$78,443.24</b>
3510	Conservación y mantenimiento menor de inmuebles	\$287,064.00	\$376,322.40	\$663,386.40	\$1,053,333.33	\$1,053,333.33	\$1,053,333.33	\$1,053,333.33	-\$389,946.93
3511	Conservación y mantenimiento menor de inmuebles	\$287,064.00	\$376,322.40	\$663,386.40	\$1,053,333.33	\$1,053,333.33	\$1,053,333.33	\$1,053,333.33	-\$389,946.93
3520	Instalación, reparación y mantenimiento de mobiliario y equipo de a	\$35,883.00	\$0.00	\$35,883.00	\$0.00	\$0.00	\$0.00	\$0.00	\$35,883.00
3521	Instalación, reparación y mantenimiento de mobiliario y equipo de a	\$35,883.00	\$0.00	\$35,883.00	\$0.00	\$0.00	\$0.00	\$0.00	\$35,883.00
3530	Instalación, reparación y mantenimiento de equipo de cómputo y te	\$71,766.00	\$1,399.98	\$73,165.98	\$25,174.00	\$25,174.00	\$25,174.00	\$25,174.00	\$47,991.98
3531	Instalación, reparación y mantenimiento de equipo de cómputo y te	\$71,766.00	\$1,399.98	\$73,165.98	\$25,174.00	\$25,174.00	\$25,174.00	\$25,174.00	\$47,991.98
3550	Reparación y mantenimiento de equipo de transporte	\$538,245.00	\$111,332.22	\$649,577.22	\$298,578.47	\$298,578.47	\$298,578.47	\$298,578.47	\$350,998.75
3551	Reparación y mantenimiento de equipo de transporte	\$538,245.00	\$111,332.22	\$649,577.22	\$298,578.47	\$298,578.47	\$298,578.47	\$298,578.47	\$350,998.75
3570	Instalación, reparación y mantenimiento de maquinaria, otros equip	\$35,883.00	\$2,366.64	\$38,249.64	\$4,733.20	\$4,733.20	\$4,733.20	\$4,733.20	\$33,516.44
3571	Instalación, reparación y mantenimiento de maquinaria, otros equip	\$35,883.00	\$2,366.64	\$38,249.64	\$4,733.20	\$4,733.20	\$4,733.20	\$4,733.20	\$33,516.44
<b>3600</b>	<b>SERVICIOS DE COMUNICACIÓN SOCIAL Y PUBLICIDAD</b>	<b>\$466,479.00</b>	<b>\$70,799.88</b>	<b>\$537,278.88</b>	<b>\$226,947.67</b>	<b>\$226,947.67</b>	<b>\$226,947.67</b>	<b>\$226,947.67</b>	<b>\$310,331.21</b>
3610	Difusión por radio, televisión y otros medios de mensajes sobre pro	\$0.00	\$25,650.00	\$25,650.00	\$51,300.00	\$51,300.00	\$51,300.00	\$51,300.00	-\$25,650.00
3611	Difusión por radio, televisión y otros medios de mensajes sobre pro	\$0.00	\$25,650.00	\$25,650.00	\$51,300.00	\$51,300.00	\$51,300.00	\$51,300.00	-\$25,650.00
3630	Servicios de creatividad, preproducción y producción de publicidad,	\$179,415.00	\$45,149.88	\$224,564.88	\$175,647.67	\$175,647.67	\$175,647.67	\$175,647.67	\$48,917.21
3631	Servicios de creatividad, preproducción y producción de publicidad,	\$179,415.00	\$45,149.88	\$224,564.88	\$175,647.67	\$175,647.67	\$175,647.67	\$175,647.67	\$48,917.21
3690	Otros servicios de información	\$287,064.00	\$0.00	\$287,064.00	\$0.00	\$0.00	\$0.00	\$0.00	\$287,064.00
3691	Otros servicios de información	\$287,064.00	\$0.00	\$287,064.00	\$0.00	\$0.00	\$0.00	\$0.00	\$287,064.00
<b>3700</b>	<b>SERVICIOS DE TRASLADO Y VIÁTICOS</b>	<b>\$645,894.00</b>	<b>\$79,619.70</b>	<b>\$725,513.70</b>	<b>\$152,558.53</b>	<b>\$152,558.53</b>	<b>\$152,558.53</b>	<b>\$152,558.53</b>	<b>\$572,955.17</b>
3720	Pasajes terrestres	\$143,532.00	\$40.02	\$143,572.02	\$80.00	\$80.00	\$80.00	\$80.00	\$143,492.02
3721	Pasajes terrestres Nacionales	\$143,532.00	\$40.02	\$143,572.02	\$80.00	\$80.00	\$80.00	\$80.00	\$143,492.02
3750	Viáticos en el país	\$502,362.00	\$79,579.68	\$581,941.68	\$152,478.53	\$152,478.53	\$152,478.53	\$152,478.53	\$429,463.15
3751	Viáticos en el país	\$502,362.00	\$79,579.68	\$581,941.68	\$152,478.53	\$152,478.53	\$152,478.53	\$152,478.53	\$429,463.15
<b>3800</b>	<b>SERVICIOS OFICIALES</b>	<b>\$0.00</b>	<b>\$4,024.98</b>	<b>\$4,024.98</b>	<b>\$8,050.00</b>	<b>\$8,050.00</b>	<b>\$8,050.00</b>	<b>\$8,050.00</b>	<b>-\$4,025.02</b>
3820	Gastos de orden social y cultural	\$0.00	\$4,024.98	\$4,024.98	\$8,050.00	\$8,050.00	\$8,050.00	\$8,050.00	-\$4,025.02



**MUNICIPIO DE ZARAGOZA  
PUEBLA**

Estado Analítico del Ejercicio del Presupuesto por Proyecto / Proceso Del 01/ene./2022 Al 30/jun./2022

Usr: supervisOR

Rep: rptEstadoAnalíticoPresupuestoEgresos\_PY

Fecha y 28/jul./2022

hora de Impresión 01:09 p. m.

Ejercicio del Presupuesto		Egresos Aprobado Al 31/12/2022	Ampliaciones / (Reducciones)	Egresos Modificado	Egresos Comprometido	Egresos Devengado	Egresos Ejercido	Egresos Pagado	Subejercicio
3821	Gastos de orden social y cultural	\$0.00	\$4,024.98	\$4,024.98	\$8,050.00	\$8,050.00	\$8,050.00	\$8,050.00	-\$4,025.02
3900	<b>OTROS SERVICIOS GENERALES</b>	<b>\$466,479.00</b>	<b>\$128,382.96</b>	<b>\$594,861.96</b>	<b>\$289,612.92</b>	<b>\$289,612.92</b>	<b>\$289,612.92</b>	<b>\$289,612.92</b>	<b>\$305,249.04</b>
3920	Impuestos y derechos	\$466,479.00	\$9,487.98	\$475,966.98	\$18,976.00	\$18,976.00	\$18,976.00	\$18,976.00	\$456,990.98
3921	Impuestos y derechos	\$466,479.00	\$9,487.98	\$475,966.98	\$18,976.00	\$18,976.00	\$18,976.00	\$18,976.00	\$456,990.98
3980	Impuesto sobre nóminas y otros que se deriven de una relación lab	\$0.00	\$118,894.98	\$118,894.98	\$270,636.92	\$270,636.92	\$270,636.92	\$270,636.92	-\$151,741.94
3981	Impuesto sobre nóminas y otros que se deriven de una relación lab	\$0.00	\$118,894.98	\$118,894.98	\$270,636.92	\$270,636.92	\$270,636.92	\$270,636.92	-\$151,741.94
5000	<b>BIENES MUEBLES, INMUEBLES E INTANGIBLES</b>	<b>\$572,342.00</b>	<b>\$78,434.52</b>	<b>\$650,776.52</b>	<b>\$183,769.11</b>	<b>\$183,769.11</b>	<b>\$183,769.11</b>	<b>\$183,769.11</b>	<b>\$467,007.41</b>
5100	<b>MOBILIARIO Y EQUIPO DE ADMINISTRACIÓN</b>	<b>\$572,342.00</b>	<b>\$22,719.54</b>	<b>\$595,061.54</b>	<b>\$72,339.10</b>	<b>\$72,339.10</b>	<b>\$72,339.10</b>	<b>\$72,339.10</b>	<b>\$522,722.44</b>
5150	Equipo de cómputo y de tecnología de la información	\$0.00	\$22,719.54	\$22,719.54	\$72,339.10	\$72,339.10	\$72,339.10	\$72,339.10	-\$49,619.56
5151	Equipo de cómputo y de tecnología de la información	\$0.00	\$22,719.54	\$22,719.54	\$72,339.10	\$72,339.10	\$72,339.10	\$72,339.10	-\$49,619.56
5190	Otros mobiliarios y equipos de administración	\$572,342.00	\$0.00	\$572,342.00	\$0.00	\$0.00	\$0.00	\$0.00	\$572,342.00
5191	Otros mobiliarios y equipos de administración	\$572,342.00	\$0.00	\$572,342.00	\$0.00	\$0.00	\$0.00	\$0.00	\$572,342.00
5200	<b>MOBILIARIO Y EQUIPO EDUCACIONAL Y RECREATIVO</b>	<b>\$0.00</b>	<b>\$55,714.98</b>	<b>\$55,714.98</b>	<b>\$111,430.01</b>	<b>\$111,430.01</b>	<b>\$111,430.01</b>	<b>\$111,430.01</b>	<b>-\$55,715.03</b>
5210	Equipos y aparatos audiovisuales	\$0.00	\$5,115.00	\$5,115.00	\$10,230.01	\$10,230.01	\$10,230.01	\$10,230.01	-\$5,115.01
5211	Equipos y aparatos audiovisuales	\$0.00	\$5,115.00	\$5,115.00	\$10,230.01	\$10,230.01	\$10,230.01	\$10,230.01	-\$5,115.01
5290	Otro mobiliario y equipo educacional y recreativo	\$0.00	\$50,599.98	\$50,599.98	\$101,200.00	\$101,200.00	\$101,200.00	\$101,200.00	-\$50,600.02
5291	Otro mobiliario y equipo educacional y recreativo	\$0.00	\$50,599.98	\$50,599.98	\$101,200.00	\$101,200.00	\$101,200.00	\$101,200.00	-\$50,600.02
<b>GOBIERNO EFICIENTE, HONESTO Y TRAI</b>		<b>\$12,432,178.00</b>	<b>\$4,850,697.44</b>	<b>\$17,282,875.44</b>	<b>\$11,482,284.81</b>	<b>\$11,482,284.81</b>	<b>\$11,482,284.81</b>	<b>\$11,482,284.81</b>	<b>\$5,780,590.63</b>
<b>Total Final</b>		<b>\$41,037,338.00</b>	<b>\$6,768,228.42</b>	<b>\$47,805,566.42</b>	<b>\$20,221,214.67</b>	<b>\$20,221,214.67</b>	<b>\$20,221,214.67</b>	<b>\$20,221,214.67</b>	<b>\$27,584,351.75</b>



**MUNICIPIO DE ZARAGOZA  
PUEBLA**







Estado Analítico del Ejercicio del Presupuesto por Proyecto / Proceso Del 01/ene./2022 Al 30/jun./2022

Usu: supervisOR

Rep: rptEstadoAnalíticoPresupuestoEgresos\_PY

Fecha y 28/jul./2022

hora de Impresión 01:09 p. m.

Ejercicio del Presupuesto	Egresos Aprobado Al 31/12/2022	Ampliaciones / (Reducciones)	Egresos Modificado	Egresos Comprometido	Egresos Devengado	Egresos Ejercido	Egresos Pagado	Subejercicio
	 C. JOSÉ TOBIAS RAMIRO HAQUET PRESIDENTE MUNICIPAL		 <b>PRESIDENCIA H. AYUNTAMIENTO 2021 - 2024 ZARAGOZA, PUE</b>			 C. ANA LAURA CERVANTES VERA SECRETARIO GENERAL	 <b>SECRETARÍA H. AYUNTAMIENTO 2021 - 2024 ZARAGOZA, PUE</b>	
	 C. JAQUELINE TORRES SARRO TESORERA MUNICIPAL		 <b>TESORERÍA H. AYUNTAMIENTO 2021 - 2024 ZARAGOZA, PUE</b>					