



MUNICIPIO DE ZARAGOZA PUEBLA

Estado de Actividades

Del 01/ene./2023 al 30/jun./2023

Usu: SUPERVISOR
Rep: rptEstadoActividades

Fecha y hora de Impresión | 25/jul./2023
11:23 a. m.

	<u>2023</u>	<u>2022</u>
INGRESOS Y OTROS BENEFICIOS		
INGRESOS DE GESTIÓN	\$6,785,485.10	\$6,867,909.68
IMPUESTOS	\$1,001,789.00	\$1,018,382.00
CUOTAS Y APORTACIONES DE SEGURIDAD SOCIAL	\$0.00	\$0.00
CONTRIBUCIONES DE MEJORAS	\$0.00	\$0.00
DERECHOS	\$4,118,226.00	\$4,234,907.49
PRODUCTOS	\$959,516.77	\$683,247.25
APROVECHAMIENTOS	\$552,287.08	\$774,872.94
INGRESOS POR VENTA DE BIENES Y PRESTACIÓN DE SERVICIOS	\$153,666.25	\$156,500.00
PARTICIPACIONES, APORTACIONES, CONVENIOS, INCENTIVOS DERIVADOS DE LA COLABORACIÓN FISCAL, FONDOS DISTINTOS DE APORTACIONES, TRANSFERENCIAS, ASIGNACIONES, SUBSIDIOS Y SUBVENCIONES, Y PENSIONES Y JUBILACIONES	\$24,359,237.76	\$23,979,236.06
PARTICIPACIONES, APORTACIONES, CONVENIOS, INCENTIVOS DERIVADOS DE LA COLABORACIÓN FISCAL Y FONDOS DISTINTOS DE APORTACIONES	\$24,359,237.76	\$23,979,236.06
TRANSFERENCIAS, ASIGNACIONES, SUBSIDIOS Y SUBVENCIONES, Y PENSIONES Y JUBILACIONES	\$0.00	\$0.00
OTROS INGRESOS Y BENEFICIOS	\$0.00	\$0.00
INGRESOS FINANCIEROS	\$0.00	\$0.00
INCREMENTO POR VARIACIÓN DE INVENTARIOS	\$0.00	\$0.00
DISMINUCIÓN DEL EXCESO DE ESTIMACIONES POR PÉRDIDA O DETERIORO U OBSOLESCENCIA	\$0.00	\$0.00
DISMINUCIÓN DEL EXCESO DE PROVISIONES	\$0.00	\$0.00
OTROS INGRESOS Y BENEFICIOS VARIOS	\$0.00	\$0.00
Total de Ingresos y Otros Beneficios	\$31,144,722.86	\$30,847,145.74
GASTOS Y OTRAS PÉRDIDAS		
GASTOS DE FUNCIONAMIENTO	\$14,515,066.84	\$13,985,220.61
SERVICIOS PERSONALES	\$6,601,469.72	\$6,388,865.21
MATERIALES Y SUMINISTROS	\$1,672,115.03	\$1,740,364.22
SERVICIOS GENERALES	\$6,241,482.09	\$5,855,991.18
TRANSFERENCIAS, ASIGNACIONES, SUBSIDIOS Y OTRAS AYUDAS	\$3,500,865.36	\$2,402,921.67
TRANSFERENCIAS INTERNAS Y ASIGNACIONES AL SECTOR PÚBLICO	\$0.00	\$0.00
TRANSFERENCIAS AL RESTO DEL SECTOR PÚBLICO	\$0.00	\$0.00
SUBSIDIOS Y SUBVENCIONES	\$0.00	\$0.00
AYUDAS SOCIALES	\$3,500,865.36	\$2,402,921.67
PENSIONES Y JUBILACIONES	\$0.00	\$0.00
TRANSFERENCIAS A FIDEICOMISOS, MANDATOS Y CONTRATOS ANÁLOGOS	\$0.00	\$0.00
TRANSFERENCIAS A LA SEGURIDAD SOCIAL	\$0.00	\$0.00
DONATIVOS	\$0.00	\$0.00
TRANSFERENCIAS AL EXTERIOR	\$0.00	\$0.00
PARTICIPACIONES Y APORTACIONES	\$1,500,000.00	\$0.00
PARTICIPACIONES	\$0.00	\$0.00
APORTACIONES	\$0.00	\$0.00
CONVENIOS	\$1,500,000.00	\$0.00
INTERESES, COMISIONES Y OTROS GASTOS DE LA DEUDA PÚBLICA	\$0.00	\$0.00
INTERESES DE LA DEUDA PÚBLICA	\$0.00	\$0.00
COMISIONES DE LA DEUDA PÚBLICA	\$0.00	\$0.00
GASTOS DE LA DEUDA PÚBLICA	\$0.00	\$0.00
COSTO POR COBERTURAS	\$0.00	\$0.00



MUNICIPIO DE ZARAGOZA
PUEBLA

Estado de Actividades

Del 01/ene./2023 al 30/jun./2023

Usu: SUPERVISOR
Rep: rptEstadoActividades



Fecha y hora de Impresión 25/jul./2023 11:23 a. m.


	<u>2023</u>	<u>2022</u>
OTROS GASTOS Y PÉRDIDAS EXTRAORDINARIAS	\$0.00	\$0.00
ESTIMACIONES, DEPRECIACIONES, DETERIOROS, OBSOLESCENCIA Y AMORTIZACIONES	\$0.00	\$0.00
PROVISIONES	\$0.00	\$0.00
DISMINUCIÓN DE INVENTARIOS	\$0.00	\$0.00
AUMENTO POR INSUFICIENCIA DE ESTIMACIONES POR PÉRDIDA O DETERIORO U OBSOLESCENCIA	\$0.00	\$0.00
AUMENTO POR INSUFICIENCIA DE PROVISIONES	\$0.00	\$0.00
OTROS GASTOS	\$0.00	\$0.00
INVERSIÓN PÚBLICA	\$0.00	\$0.00
INVERSIÓN PÚBLICA NO CAPITALIZABLE	\$0.00	\$0.00
Total de Gastos y otras Pérdidas	\$19,515,932.20	\$16,388,142.28
Resultado del Ejercicio (Ahorro/Desahorro)	\$11,628,790.66	\$14,459,003.46

"Bajo protesta de decir verdad declaramos que los Estados Financieros y sus notas, son razonablemente correctos y son responsabilidad del emisor"



**PRESIDENCIA
H. AYUNTAMIENTO
2021 - 2024
PRESIDENTE MUNICIPAL ZARAGOZA, PUE**



**SECRETARÍA
H. AYUNTAMIENTO
2021 - 2024
SECRETARIO GENERAL ZARAGOZA, PUE**


**C. JAQUELINE REYES SARRO
TESORERO MUNICIPAL**


**TESORERÍA
H. AYUNTAMIENTO
2021 - 2024
ZARAGOZA, PUE**