



MUNICIPIO DE ZARAGOZA
PUEBLA

Estado Analítico de Ingresos
Del 01/ene./2023 Al 30/nov./2023

Fecha y 07/feb./2024

hora de Impresión 11:11 a. m.

Usr: supervisor

Rep: rptEstadoPresupuestoIngresosRB_CP_2019

Rubros de los Ingresos	Ingreso					Diferencia (6=5-1)
	Estimado (1)	Ampliaciones / (Reduccion) (2)	Modificado (3=1+2)	Devengados (4)	Recaudado (5)	
IMPUESTOS	\$1,294,641.00	\$624.00	\$1,295,265.00	\$1,164,155.00	\$1,164,155.00	-130,486.00
CUOTAS Y APORTACIONES DE SEGURIDAD SOCIAL	\$0.00	\$0.00	\$0.00	\$0.00	\$0.00	0.00
CONTRIBUCIONES DE MEJORAS	\$0.00	\$0.00	\$0.00	\$0.00	\$0.00	0.00
DERECHOS	\$3,273,010.00	\$4,360,319.57	\$7,633,329.57	\$6,341,602.40	\$6,341,602.40	3,068,592.40
PRODUCTOS	\$1,139,953.00	\$706,138.51	\$1,846,091.51	\$1,846,091.51	\$1,846,091.51	706,138.51
APROVECHAMIENTOS	\$380,379.00	\$720,099.73	\$1,100,478.73	\$1,029,689.13	\$1,029,689.13	649,310.13
INGRESOS POR VENTA DE BIENES, PRESTACIÓN DE SERVICIOS Y PARTICIPACIONES, APORTACIONES, CONVENIOS, INCENTIVOS DE TRANSFERENCIAS, ASIGNACIONES, SUBSIDIOS Y SUBVENCIONES	\$0.00	\$281,666.25	\$281,666.25	\$281,666.25	\$281,666.25	281,666.25
INGRESOS POR VENTA DE BIENES, PRESTACIÓN DE SERVICIOS Y PARTICIPACIONES, APORTACIONES, CONVENIOS, INCENTIVOS DE TRANSFERENCIAS, ASIGNACIONES, SUBSIDIOS Y SUBVENCIONES	\$37,750,045.00	\$13,173,832.01	\$50,923,877.01	\$49,536,204.80	\$49,536,204.80	11,786,159.80
INGRESOS POR VENTA DE BIENES, PRESTACIÓN DE SERVICIOS Y PARTICIPACIONES, APORTACIONES, CONVENIOS, INCENTIVOS DE TRANSFERENCIAS, ASIGNACIONES, SUBSIDIOS Y SUBVENCIONES	\$71,923.00	\$0.00	\$71,923.00	\$0.00	\$0.00	-71,923.00
INGRESOS DERIVADOS DE FINANCIAMIENTOS	\$0.00	\$0.00	\$0.00	\$0.00	\$0.00	0.00
Total	\$43,909,951.00	\$19,242,680.07	\$63,152,631.07	\$60,199,409.09	\$60,199,409.09	16,289,458.09
Ingresos Excedentes						

Estado Analítico de Ingresos por Fuente de Financiamiento	Ingreso					Diferencia (6=5-1)
	Estimado (1)	Ampliaciones / (Reduccion) (2)	Modificado (3=1+2)	Devengados (4)	Recaudado (5)	

Ingresos del Poder Ejecutivo Federal o Estatal y de los Municipios

IMPUESTOS	\$1,294,641.00	\$624.00	\$1,295,265.00	\$1,164,155.00	\$1,164,155.00	-130,486.00
CUOTAS Y APORTACIONES DE SEGURIDAD SOCIAL	\$0.00	\$0.00	\$0.00	\$0.00	\$0.00	0.00
CONTRIBUCIONES DE MEJORAS	\$0.00	\$0.00	\$0.00	\$0.00	\$0.00	0.00
DERECHOS	\$3,273,010.00	\$4,360,319.57	\$7,633,329.57	\$6,341,602.40	\$6,341,602.40	3,068,592.40
PRODUCTOS	\$1,139,953.00	\$706,138.51	\$1,846,091.51	\$1,846,091.51	\$1,846,091.51	706,138.51
APROVECHAMIENTOS	\$380,379.00	\$720,099.73	\$1,100,478.73	\$1,029,689.13	\$1,029,689.13	649,310.13
PARTICIPACIONES, APORTACIONES, CONVENIOS, INCENTIVOS DE TRANSFERENCIAS, ASIGNACIONES, SUBSIDIOS Y SUBVENCIONES	\$37,750,045.00	\$13,173,832.01	\$50,923,877.01	\$49,536,204.80	\$49,536,204.80	11,786,159.80
PARTICIPACIONES, APORTACIONES, CONVENIOS, INCENTIVOS DE TRANSFERENCIAS, ASIGNACIONES, SUBSIDIOS Y SUBVENCIONES	\$71,923.00	\$0.00	\$71,923.00	\$0.00	\$0.00	-71,923.00

Ingresos de los Entes Públicos de los Poderes Legislativo y Judicial, de los Órganos Autónomos y del Sector Paraestatal o Paramunicipal, así como de las Empresas Productivas del Estado

CUOTAS Y APORTACIONES DE SEGURIDAD SOCIAL	\$0.00	\$0.00	\$0.00	\$0.00	\$0.00	0.00
PRODUCTOS	\$0.00	\$0.00	\$0.00	\$0.00	\$0.00	0.00
INGRESOS POR VENTA DE BIENES, PRESTACIÓN DE SERVICIOS Y PARTICIPACIONES, APORTACIONES, CONVENIOS, INCENTIVOS DE TRANSFERENCIAS, ASIGNACIONES, SUBSIDIOS Y SUBVENCIONES	\$0.00	\$281,666.25	\$281,666.25	\$281,666.25	\$281,666.25	281,666.25
INGRESOS POR VENTA DE BIENES, PRESTACIÓN DE SERVICIOS Y PARTICIPACIONES, APORTACIONES, CONVENIOS, INCENTIVOS DE TRANSFERENCIAS, ASIGNACIONES, SUBSIDIOS Y SUBVENCIONES	\$0.00	\$0.00	\$0.00	\$0.00	\$0.00	0.00

Ingresos Derivados de Financiamiento

INGRESOS DERIVADOS DE FINANCIAMIENTOS	\$0.00	\$0.00	\$0.00	\$0.00	\$0.00	0.00
---------------------------------------	--------	--------	--------	--------	--------	------

Total	\$43,909,951.00	\$19,242,680.07	\$63,152,631.07	\$60,199,409.09	\$60,199,409.09	16,289,458.09
--------------	------------------------	------------------------	------------------------	------------------------	------------------------	----------------------

Ingresos Excedentes

16,289,458.09




Usr: supervisor
Rep: rptEstadoPresupuestoIngresosRB_CP_2019

MUNICIPIO DE ZARAGOZA PUEBLA


Estado Analítico de Ingresos
Del 01/ene./2023 Al 30/nov./2023

Fecha y | 07/feb./2024


hora de Impresión | 11:11 a. m.


C. JOSÉ TOBIAS RAMIRO HAQUET
PRESIDENTE MUNICIPAL


C. JAQUELINE REYES SARRO
TESORERO MUNICIPAL


C. ANA LAURA CERVANTES VERA
SECRETARIO GENERAL


PRESIDENTE
H. AYUNTAMIENTO
2021 - 2024
ZARAGOZA, PUE


TESORERÍA
H. AYUNTAMIENTO
2021 - 2024
ZARAGOZA, PUE



SECRETARÍA
H. AYUNTAMIENTO
2021 - 2024
ZARAGOZA, PUE